

# beurer

# KS 49



**RUS** **Кухонные весы**  
Инструкция по применению

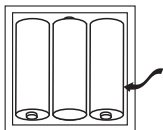
 **BEURER GmbH**  
Söflinger Str. 218 • 89077 Ulm (Germany)  
Tel.: +49 (0) 731 / 39 89-144 • Fax: +49 (0) 731 / 39 89-255  
www.beurer.com • Mail: kd@beurer.de



# 1. Ввод в эксплуатацию

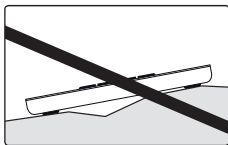
**(RUS)** Удалите транспортировочный предохранитель, если он есть.

**(RUS)** Вставьте батарейку или удалите защитную изоляционную полоску.



3 x AAA

**(RUS)** Установить весы на прочную ровную поверхность.



**(RUS)** **Настройка единицы измерения**

Включить весы и сразу же нажать еще раз **⓪**.



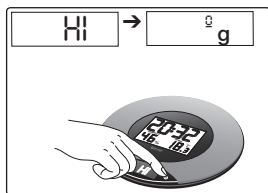
TARE

⓪

↑ 2x

g → lb/oz → ml → floz

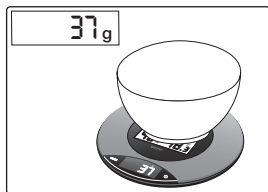
## 2. Взвешивание




TARE ①



**[RUS]** Включение и выключение весов.




**[RUS]** Установите чашу.



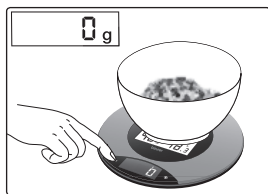
TARE ①



**[RUS]** Определите вес чаши.




**[RUS]** Положите продукт для взвешивания.



TARE ①



**RUС** Довешивание остальных компонентов – снова тарировать.



**RUС** Весы выключатся автоматически.

### 3. Сообщения об ошибках

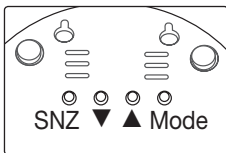

**RUС** Батарейка разряжена.



**RUС** Превышен максимальный вес (3 кг).



## 4. Настройки



**RUS** При нажатии кнопки Mode Вы можете выбрать звуковой сигнал и индикацию времени и даты.

**RUS** **Настройка даты**  
Нажмите кнопку Mode, появится установленная дата. Удерживайте кнопку Mode в течение 3 секунд, отобразится установленный год. С помощью кнопок ▲ и ▼ установите верный год/месяц/день.  
Подтвердите ввод нажатием Mode.

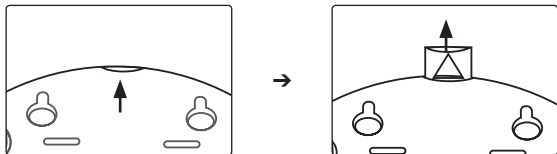
**RUS** **Настройка времени**  
Удерживайте кнопку Mode нажатой в течение не менее 3 секунд, пока индикация часов на дисплее не начнет мигать.  
Теперь с помощью кнопок ▲ и ▼ можно правильно настроить часы. Для подтверждения ввода нажмите Mode.  
Начнут мигать минуты, установите их с помощью ▲ и ▼. Подтвердите ввод нажатием Mode.  
Вы можете выбрать режим 12/24 ч, удерживая кнопку ▲ нажатой в течение не менее 3 секунд.

- RUS Настройка акустической сигнализации**  
Удерживайте кнопку Mode нажатой в течение не менее 3 секунд. Вы можете настроить необходимое время с помощью ▲ и ▼. Нажмите кнопку Mode для подтверждения. Включение/выключение кнопкой ▲.

- RUS Индикация температуры и влажности воздуха**  
По умолчанию весы отображают температуру в °C. С помощью кнопки ▼ можно выбрать единицу измерения.

## 5. Установка на стене

- RUS** Осторожно выдвиньте крючок.



## **(RUS) Важные указания**

- Максимальная нагрузка составляет 3 кг, Цена деления 1 г.
- Точность весов может пострадать из-за воздействия сильного электромагнитного поля (например, от мобильного телефона).
- Не предназначены для промышленного использования.
- Весы следует беречь от сотрясений, влаги, пыли, химических веществ, сильных перепадов температуры и держать вдали от источников тепла (печи, нагревательные приборы).
- Хранение: по окончании работы с весами убирайте с них все предметы.
- Чистка: весы можно протирать влажной тряпкой, при необходимости с применением моющего средства. Не окунайте весы в воду. Никогда не мойте весы под проточной водой.
- Ремонт должен производиться только сервисной службой или авторизованными торговыми представителями.

Использованные батарейки нельзя выбрасывать вместе с бытовым мусором. Отдайте их своему электрику или в местный пункт сбора утиля: это Ваша обязанность по закону.

Указание: на батарейках, содержащих токсичные вещества, используются следующие обозначения: Pb = батарейка содержит свинец, Cd = батарейка содержит кадмий, Hg = батарейка содержит ртуть.



Утилизация прибора должна осуществляться в соответствии с требованиями директивы 2002/96/ЕС „Старые электроприборы и электрооборудование“ (WEEE, Waste Electrical and Electronic Equipment). Для получения необходимых сведений обращайтесь в соответствующий орган местного самоуправления.



## **Гарантия**

Мы предоставляем гарантию на дефекты материалов и изготовления на срок 36 месяцев.

Гарантия не распространяется:

- на случаи ущерба, вызванного неправильным использованием
- на быстроизнашивающиеся части (батарейки)
- на дефекты, о которых покупатель знал в момент покупки
- на случаи собственной вины покупателя.



Товар не подлежит обязательной сертификации

Срок эксплуатации изделия: мин. 5 лет

Фирма-изготовитель: Бойер Гмбх,  
Софлингер штрассе 218,  
89077-УЛМ, Германия

Фирма-импортер: ООО БОЙЕР, 109451 г. Москва,  
ул. Перерва, 62, корп.2, офис 3

Сервисный центр: 109451 г. Москва,  
ул.Перерва, 62 , корп.2  
Тел(факс) 495-658 54 90  
bts-service@ctdz.ru

Дата продажи \_\_\_\_\_

Подпись продавца \_\_\_\_\_

Штамп магазина \_\_\_\_\_

Подпись покупателя \_\_\_\_\_

